

# Comment utiliser oHRis depuis mon smartphone ?

Vous avez la possibilité d'utiliser oHRis depuis votre smartphone et de profiter de toutes les fonctionnalités comme sur un ordinateur.

Vous pouvez également choisir d'utiliser notre application.

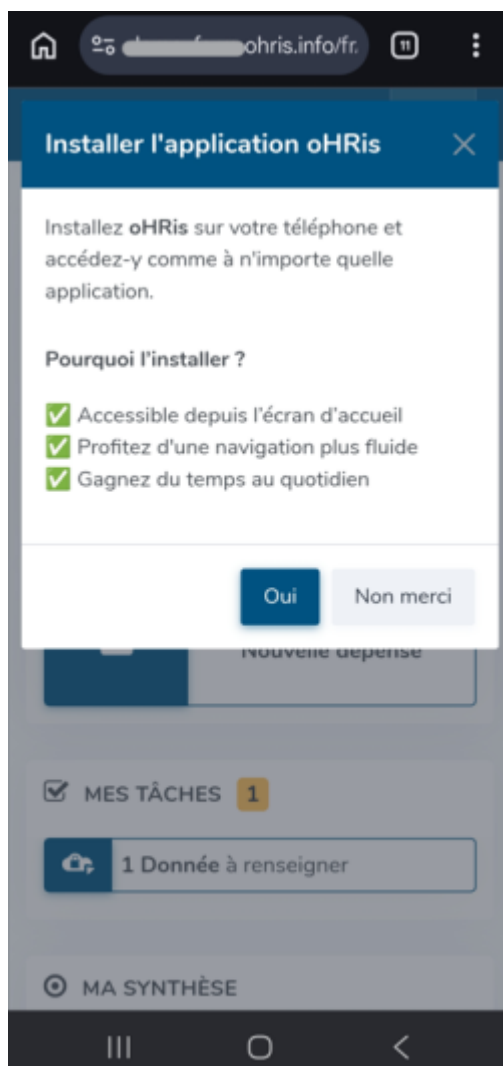
I- Directement depuis le lien de votre instance

1. Ouvrez votre navigateur Internet et saisissez le lien d'accès fourni par votre Direction des Ressources Humaines (du type [https://\[mon-organisation\].ohris.info](https://[mon-organisation].ohris.info))
2. Saisissez votre identifiant et votre mot de passe.

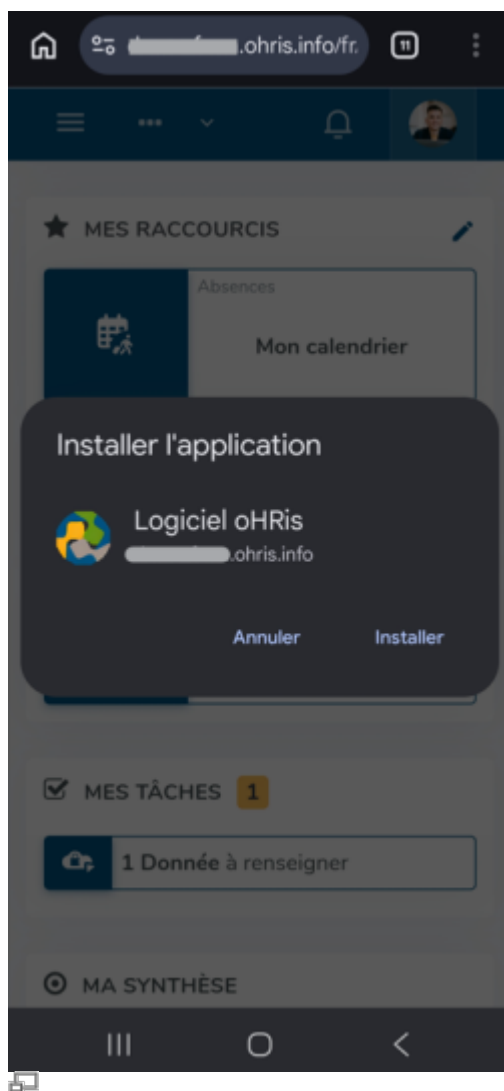
Vous êtes connecté.

II- En téléchargeant l'application


Si votre organisation a activé le paramétrage, lors de votre 1ère connexion à votre instance sur votre smartphone depuis le lien qui vous a été communiqué, il vous sera proposé de télécharger l'application (ce pop-up s'affichera sur iOS Safari & Google Chrome sous Android) :



Si vous cliquez sur **Oui** alors vous serez redirigé vers le lien de téléchargement :

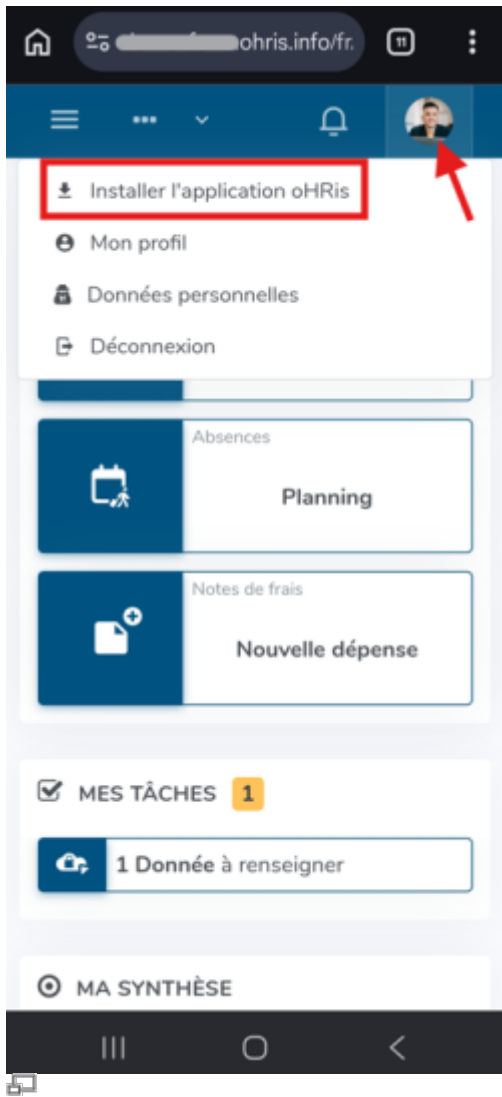


et l'icône sera mise à disposition sur votre bureau.



Ouvrez l'application, renseignez votre identifiant et votre mot de passe : vous êtes connecté.

Si vous choisissez de cliquer sur **Non** lors de la 1ère proposition d'installation, vous aurez toujours la possibilité de le faire ultérieurement via **Mon profil > Installer l'application oHRis**



From:  
<https://manuel.ohris.info/> - **Documentation oHRis**

Permanent link:  
[https://manuel.ohris.info/doku.php/commun:utiliser\\_ohris\\_depuis\\_smartphone](https://manuel.ohris.info/doku.php/commun:utiliser_ohris_depuis_smartphone)

Last update: **2026/04/15 10:53**

