

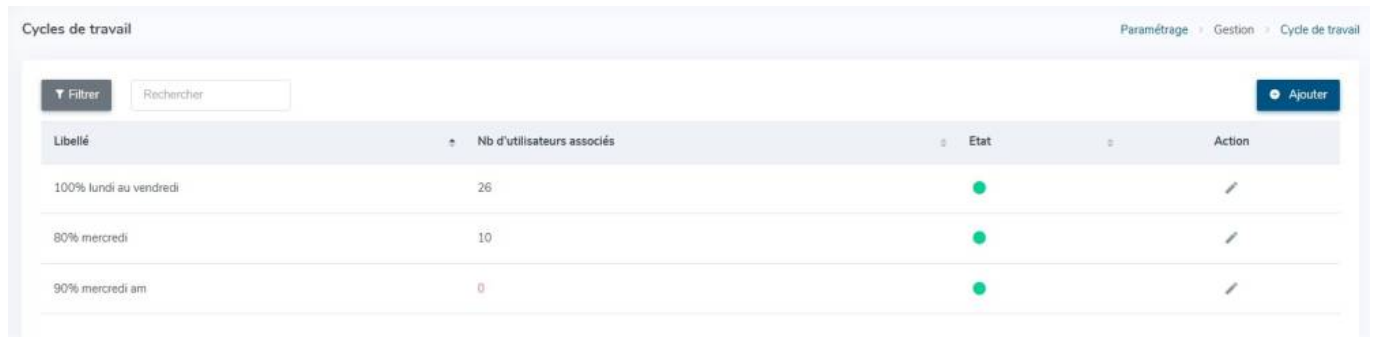
# Inactiver un cycle de travail

## Profils concernés : Gestionnaire, administrateur.

Si votre instance contient de nombreux cycles de travail et que certains ne sont plus attribués à des utilisateurs, vous pouvez les désactiver pour alléger la liste et faciliter la gestion.

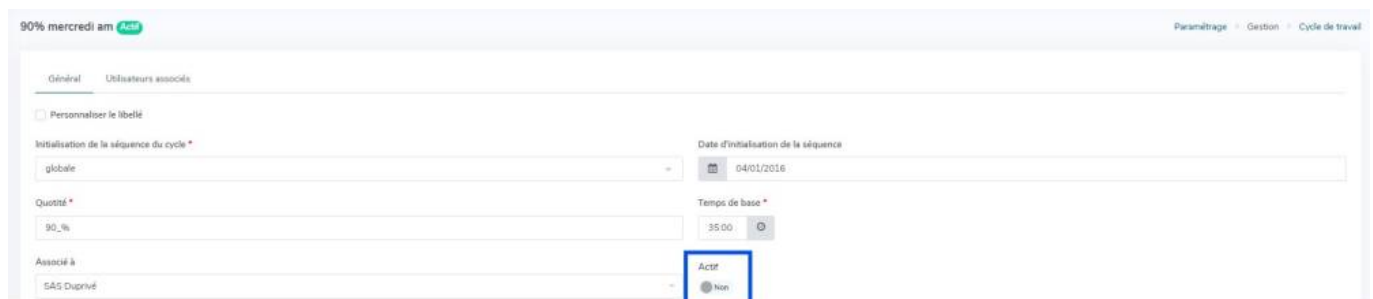
Rendez-vous sur l'écran de paramétrage : **Paramétrage > Organisation > Cycles de travail**

Cliquez sur le crayon en bout de ligne pour afficher le détail du cycle de travail sélectionné :



Libellé	Nb d'utilisateurs associés	Etat	Action
100% lundi au vendredi	26	●	
80% mercredi	10	●	
90% mercredi am	0	●	

Passez la coche **Actif** à "Non" puis cliquez sur **Enregistrer** :



90% mercredi am **Actif**

Personnaliser le libellé

Initialisation de la séquence du cycle \* : globale

Date d'initialisation de la séquence : 04/01/2016

Quotité \* : 90\_%

Temps de base \* : 35.00


Associer à : SAS Duprivé

Actif  Non

Le cycle est bien inactif :



Sur la liste des cycles de travail, vous ne visualiserez plus le cycle de travail passé inactif :



Libellé	Nb d'utilisateurs associés	Etat	Action
100% lundi au vendredi	26	●	
80% mercredi	10	●	

Pour de nouveau le visualiser, dans **Filtre**, cochez "Non" et cliquez sur **Rechercher** :

Last update: 2026/06/25 10:06 parametrage\_general:gestionnaire\_inactiver\_un\_cycle\_de\_travail https://manuel.ohris.info/doku.php/parametrage\_general:gestionnaire\_inactiver\_un\_cycle\_de\_travail

Cycles de travail

Paramétrage | Gestion | Cycle de travail

Filtrer Rechercher Ajouter

Libellé	Nb d'utilisateurs associés	Etat	Action
100% lundi au vendredi	26	●	✎
80% mercredi	10	●	✎
90%-35H-7L-7M-3.30M-7J-7V-05-0D	0	●	✎

From: <https://manuel.ohris.info/> - **Documentation oHRis**

Permanent link: [https://manuel.ohris.info/doku.php/parametrage\\_general:gestionnaire\\_inactiver\\_un\\_cycle\\_de\\_travail](https://manuel.ohris.info/doku.php/parametrage_general:gestionnaire_inactiver_un_cycle_de_travail)

Last update: **2026/06/25 10:06**

